

# TomTom WEBFLEET Dashboard

Es ist viel einfacher, Erfolg zu messen, wenn Sie ihn sehen können.

Die Fähigkeit, schnelle und effektive Entscheidungen zu fällen, ist für jedes erfolgreiche Unternehmen von grundlegender Bedeutung. Wir wissen, dass es einfacher ist, diese Entscheidungen zu treffen, wenn man alle Fakten kennt.

Aus diesem Grund haben wir das TomTom WEBFLEET Dashboard entwickelt – eine benutzerfreundliche Übersicht über jeden Aspekt Ihrer Unternehmensleistung. So einfach kann es sein, die Kontrolle über seine Ausgaben zu behalten, seine Produktivität zu erhöhen und seinen Kunden einen noch besseren Service zu bieten.

## Entscheidende Informationen auf einen Blick

Wenn Sie die preisgekrönte Navigations- und Kommunikationstechnologie von TomTom WORK nutzen, erhalten Sie mit einem Blick auf das Dashboard eine sofortige Übersicht über die täglichen Tätigkeiten Ihres Unternehmens. Setzen Sie die Prioritäten nach Ihren Bedürfnissen und überwachen Sie Ihre Flotte mithilfe einfach lesbarer Diagramme.

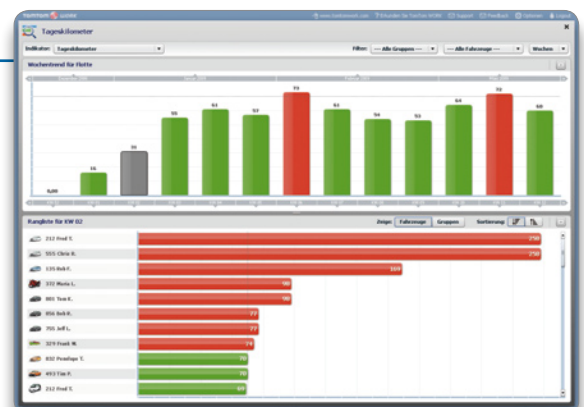
Machen Sie sich Sorgen um Ihre Kraftstoffkosten? Das TomTom WEBFLEET Dashboard zeigt Ihnen, wer wann wie viel fährt. Wo liegt der Trend im Vergleich von geschäftlich und privat zurückgelegten Fahrten? Die WEBFLEET Dashboard-Diagramme kennen die Antwort.

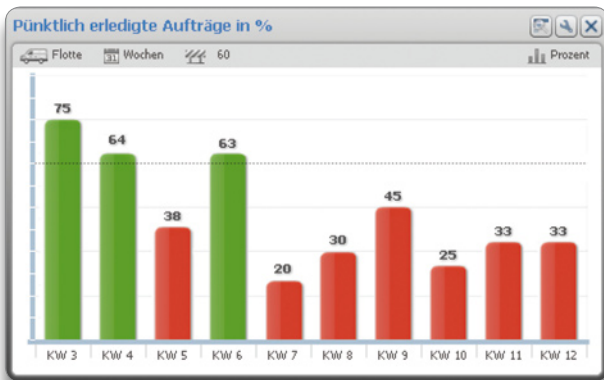


## Die Vorteile liegen auf der Hand

Das TomTom WEBFLEET Dashboard ermöglicht die visuelle Darstellung von bis zu 15 Schlüsselindikatoren, damit Sie Tendenzen schon bei ihrem Entstehen erkennen können.

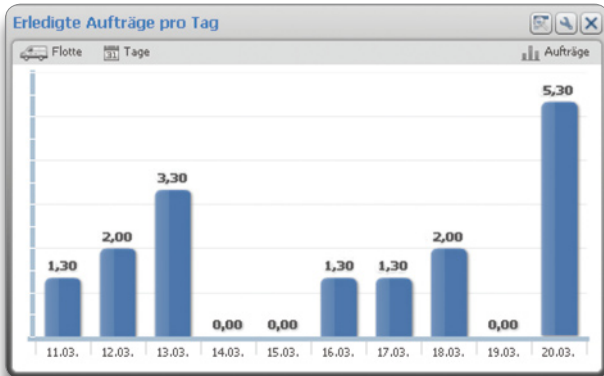
Sie können jeden Schlüsselindikator (KPI) individuell festlegen und so die Leistung einzelner Mitarbeiter, eines Teams oder des gesamten Unternehmens mitverfolgen. Diese Ergebnisse auf einen Blick helfen Ihnen, schnell und souverän zu reagieren und das Unternehmen wieder auf Kurs zu bringen.





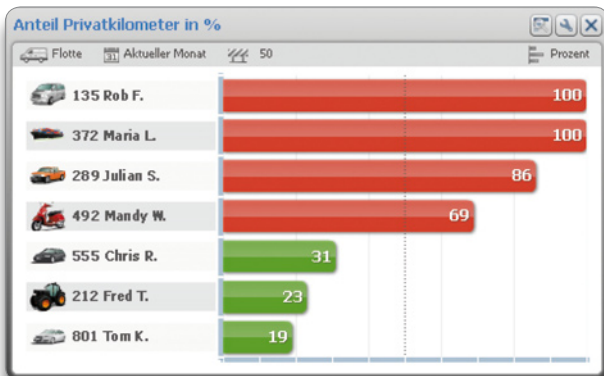
## Bieten Sie Ihren Kunden einen erstklassigen Service

Müssen Sie Ihre Serviceebenen verbessern? Werden weniger Aufträge fristgerecht erledigt? Die Trendlinie zeigt es Ihnen.



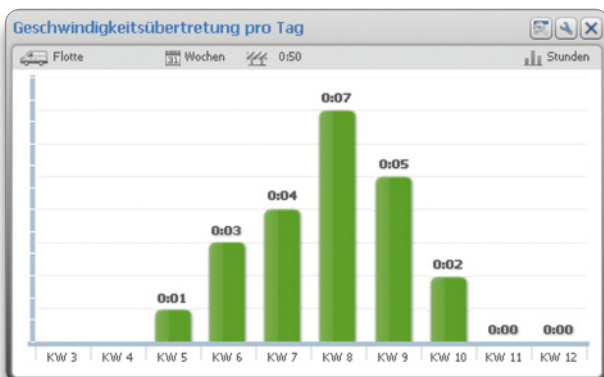
## Produktivität erhöhen

Wird die Effizienz Ihres Unternehmens von den Fahrzeiten oder der Anzahl der pro Tag ausgeführten Aufträge beeinflusst? Finden Sie es auf einen Blick heraus.



## Ausgaben senken

Müssen Sie Ihre Kosten reduzieren? Kennzahlen wie privat zurückgelegte Strecken und die Dauer einer Geschwindigkeitsüberschreitung zeigen Ihnen genau, an welchen Stellen Sie sparen können.



## Sicheres und umweltbewusstes Fahren

Geben Sie auf Ihre Fahrer und die Umwelt Acht – beobachten Sie Geschwindigkeitsüberschreitungen und Beschleunigungen sowie anderes auffälliges Fahrverhalten.

## Das ultimative Werkzeug zum Bestimmen Ihrer Unternehmensleistung

Selbst wenn Sie bereits Reports nutzen – mit dem TomTom WEBFLEET Dashboard können Sie die Daten viel leichter auswerten. Mit einem Blick sehen Sie alle Fakten und Trends, die es Ihnen ermöglichen, wichtige Unternehmensentscheidungen im Hinblick auf Ihre Flotte, Mitarbeiter und Teams zu treffen. Statt sich in einer Informationsflut zurechtfinden zu müssen, sind Sie wieder Herr der Lage, wenn es darauf ankommt.